








🔊 = Dit is een luisteroefening. Het geluidsbestand vind je op www.ticotac.org. Klik op [Audio] > [Klas 1HV]

📄 = Deze onderdelen kun je ook op [ticotac](http://ticotac.org) leren

📖 = Bij deze onderdelen zijn vocabelijsten voor Quizlet en voor Wrts



SEMAINE (week)	LEÇON (les)	DANS LA CLASSE (in de klas): faire (maken):	DEVOIRS (huiswerk): faire (maken) & apprendre (leren):	EXTRA ATHENEUM: faire (maken):	FINI? (klaar?)
44	1	Introductie: chapitre 2 Maken: Inleiding: 1, 2	Maken: Inleiding: 3		
	2	Maken: bron A: 4 (🔊), 6, 7	Leren: Vocabulaire A, blz. 80 van je werkboek 📖	Maken: Bron A: 5	
45	1	Maken: bron B: 8, 10, 11	Maken: bron B: 12 (🔊) Leren: Vocabulaire B 📖 Herhalen: Vocabulaire A 📖	Maken: Bron B: 9	
	2	Maken: bron C: 13 (🔊), 14 Nakijken: 1 t/m 12	Leren: Grammaire C: regelmatige werkwoorden op -er 📄 Herhalen: de vervoeging van être 📄	Maken: Bron C: 15	Nakijken: 1 t/m 12
46	1	Maken: bron D: 16 (🔊), 17, 18	Leren: Phrases-clés D 📄		Nakijken: 13 t/m 18
	2	Schriftelijke overhoring chapitre 2			
47	1	Bron E: Bron E: 19 (👁️), 20, 21	Leren: Vocabulaire E 📖 Herhalen: Vocabulaire A en B 📖		
	2	Maken: Bron F: 22, 23, 24 (🔊)	Maken: Bron F: 25 (🔊), 26 Maken: www.ticotac.org/kloktijden-oefeningen.php Leren F: de kloktijden 📄 Herhalen: getallen t/m 20 📄 Leren: Vocabulaire F 📖 Herhalen: Vocabulaire A, B, E 📖		
48	1	Maken: Bron G: 27	Maken: Bron G: 29, 30 Leren: Vocabulaire G 📖 Herhalen: Vocabulaire A, B, E en F 📖	Maken: Bron G: 28	

	2	Maken: Bron H: 31 (◀)	Maken: Bron H: 32 Leren: Grammaire H: de ontkenning  Herhalen: Grammaire C: regelmatige werkwoorden op –er 	Maken: Bron H: 33	Nakijken: 19 t/m 30
49	1	Maken: Bron I: 34 (▶), 35	Maken: Bron I: 36 Leren: Phrases-clés I  Herhalen: Phrases-clés D  Herhalen: de dagen van de week: www.ticotac.org/de-dagen-van-de-week.php 		Nakijken: 31 t/m 36
	2	Maken: Tâche: stap 1 t/m 3	Maken: Tâche: stap 1 t/m 3 Herhalen: Grammaire H  Herhalen: Phrases-clés I 		Nakijken: Tâche Nakijken: Chapitre 2
50	1	Arrêt (blz 87 van je werkboek) D-toets (▶) of D-toets <i>en ligne</i>	Afmaken: D-toets <i>en ligne</i> op de website van Grandes Lignes. Je hebt toegang via <i>It's Learning</i> (abvo.itslearning.com) Klik op [DTDL Leermiddelen] en vervolgens op de link naar <i>Grandes Lignes</i> . Of maken: D-toets uit je werkboek. De antwoorden staan in <i>It's learning</i> : klik op [Vakken] → [FA (1H2)] → [Antwoorden oefentoetsen] Nakijken: Tâche (en heel chapitre 2)		Nakijken: D-toets Bestuderen: Arrêt, blz 87
	2	bufferruimte			
51	1	Eindtoets chapitre 2			
	2	Introductie: chapitre 3 Maken: Inleiding: 1, 2	Maken: Inleiding: 3		
52 + 1		kerstvakantie			