








🔊 = Dit is een luisteroefening. Het geluidsbestand vind je op www.ticotac.org. Klik op [Audio] > [Klas 1HV]

📄 = Deze onderdelen kun je ook op [ticotac](http://www.ticotac.org) leren

📖 = Bij deze onderdelen zijn vocabelijsten voor Quizlet en voor Wrts



SEMAINE (week)	LEÇON (les)	DANS LA CLASSE (in de klas): faire (maken):	DEVOIRS (huiswerk): faire (maken) & apprendre (leren):	EXTRA ATHENEUM: faire (maken):	FINI? (klaar?)
36	1	Kennismaking C'est parti			
	2	Uitleg methode Maken: Inleiding: 1, 2, 3			
37	1	Maken: Bron A: 4 (🔊), 5, 6 Bron B: uitleg, 12 (🔊)	Maken: Bron B: 8, 10, 11 Leren: Vocabulaire A, blz. 40 van je werkboek 📖	Maken: Bron A: 7 Maken: Bron B: 9	
	2	Maken: Bron C: 13 (🔊), 14 (🔊) Bron D: 16 (🔊)	Leren: Vocabulaire B, blz. 40 van je werkboek Herhalen: Vocabulaire A 📖 Leren: Grammaire C: het persoonlijk voornaamw. + het werkwoord être 📖	Maken: Bron C: 15	Nakijken: 1 t/m 12
38	1	Maken: Bron D: 17, 18	Leren: Phrases-clés D 📖 Herhalen: Vocabulaire A en B 📖 Herhalen: Grammaire C		Nakijken: 13 t/m 18
	2	Schriftelijke overhoring chapitre 1			
39	1	Bron E: 19 (👁️) Maken: Bron E: 20, 21 (🔊)	Leren: Vocabulaire E, blz. 41 van je werkboek 📖 Herhalen: Vocabulaire A en B 📖		
	2	Maken: Bron F: 22, 23 (🔊), 24 (🔊), 26	Maken: Bron F: 25 Leren F: getallen t/m 20 📖 Leren: Vocabulaire F, blz. 42 van je werkboek 📖		Nakijken: 19 t/m 30
40	1	Maken: 23c Maken: Bron G: 27	Maken: Bron G: 28, 29 Leren: Vocabulaire G, blz. 42 van je werkboek 📖 Herhalen: Vocabulaire A, B en E 📖	Maken: Bron G: 30	

	2	Maken: Bron H: 31	Maken: Bron H: 32 Leren: Grammaire H: het lidwoord  Herhalen: Grammaire C  Herhalen: getallen t/m 20 	Maken: Bron H: 33	
41	1	Maken: Bron I: 34 (♣), 35	Maken: Bron I: 36 Leren: Phrases-clés I  Herhalen: Phrases-clés D 		Nakijken: 31 t/m 36
	2	Maken: Tâche: stap 1 t/m 3	Maken: Tâche: stap 1 t/m 3 Herhalen: Grammaire H  Herhalen: Phrases-clés I 		Nakijken Tâche Nakijken Chapitre 1
42		Herfstvakantie			
43	1	Arrêt (blz 46 van je werkboek) D-toets (♣) of D-toets <i>en ligne</i>	Afmaken: D-toets <i>en ligne</i> op de website van Grandes Lignes. Je hebt toegang via <i>It's Learning</i> (abvo.itslearning.com) Klik op [DTD L Leermiddelen] en vervolgens op de link naar <i>Grandes Lignes</i> . Of maken: D-toets uit je werkboek. De antwoorden staan in <i>It's learning</i> : klik op [Vakken] → [FA (1H2)] → [Antwoorden oefentoetsen]		Nakijken: D-toets Bestuderen: Arrêt, blz 46
	2	Eindtoets chapitre 1			
44	1	Introductie: chapitre 2 Maken: Inleiding: 1, 2	Maken: Inleiding: 3		